



TOSHKENT VILOYATINING SANOAT ISHLAB CHIQRISHI

2022- YIL YANVAR-IYUL
(DASTLABKI MA'LUMOT)



Sanoat statistikasi
bo'limi
Tel.: 71-202-86-66

Toshkent viloyatining sanoat ishlab chiqarishi

(2022- yil yanvar-iyul oylarida)

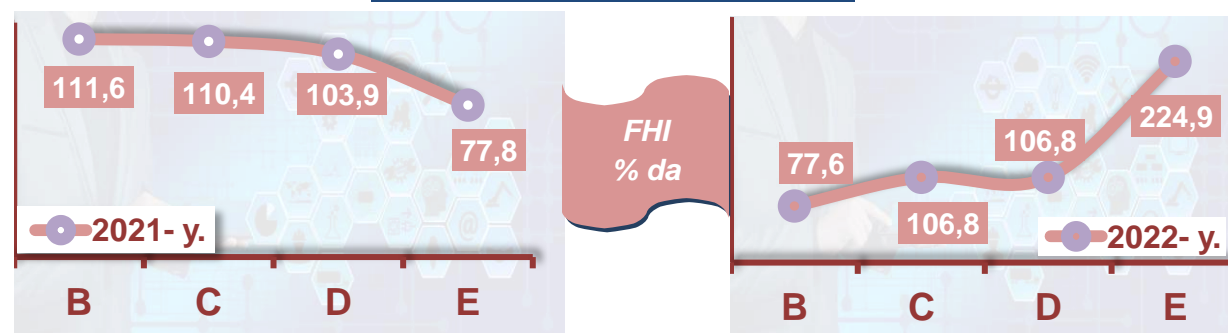
Dastlabki ma'lumotlar bo'yicha 2022- yilning yanvar-iyul oylarida viloyat korxonalaridan 51,4 trln. so'mlik sanoat mahsulotlari ishlab chiqarilgan bo'lib, 2021-yilning yanvar-iyul oylariga nisbatan sanoat ishlab chiqarishining fizik hajm indeksi* 107,2 %ni tashkil etdi.

Sanoat ishlab chiqarishi tarkibida eng katta ulush ishlab chiqaradigan sanoat hissasiga to'g'ri kelib, uning jami sanoat ishlab chiqarishidagi ulushi (86,9 %)ni hamda ishlab chiqarish hajmi 44,7 trln. so'mni tashkil etdi.



B – Togʻ-kon sanoati va ochiq konlarni ishlash, **C** - Ishlab chiqaradigan sanoat **D** - Elektr, gaz, bugʻ bilan taʼminlash va havoni konditsiyalash, **E** - Suv bilan taʼminlash; kanalizatsiya tizimi, chiqindilarni yigʻish va utilizatsiya qilish.


Asosiy iqtisodiy faoliyat turlari bo'yicha sanoat ishlab chiqarishi, FHI* %da



Jami sanoat ishlab chiqarishi fizik hajmi o'sishining asosiy omili bo'lib, ishlab chiqaradigan (qayta ishlash) sanoatning – 6,8 %ga, elektr, gaz, bugʻ bilan taʼminlash va havoni konditsiyalashning – 6,8 %ga o'sishi kuzatildi.

*Sanoat ishlab chiqarishining fizik hajmi indeksi ishlab chiqarilgan mahsulotlar (ishlar, xizmatlar) hajmining taqqoslanadigan davrlardagi o'zgarishini tavsiflovchi nisbiy ko'rsatkichdir.

Tog'-kon sanoati



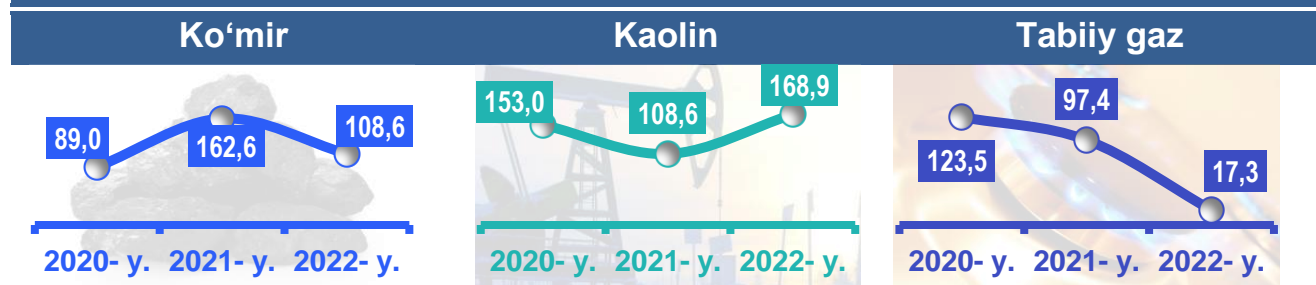
Tog'-kon sanoati va ochiq konlarni ishlash korxonalari tomonidan 2022- yilning yanvar-iyul oylarida ishlab chiqarilgan mahsulotlar hajmi 2,1 trln. so'mni yoki jami ishlab chiqarilgan sanoat mahsulotlari hajmining 4,1 %ini tashkil etdi.

Jami sanoat ishlab chiqarishi hajmidagi ulushi, (yanvar-iyul oylarida, %da)



Tog'-kon sanoati va ochiq konlarni ishlashda yirik sanoat korxonalari tomonidan ayrim turdagi sanoat mahsulotlarini ishlab chiqarish

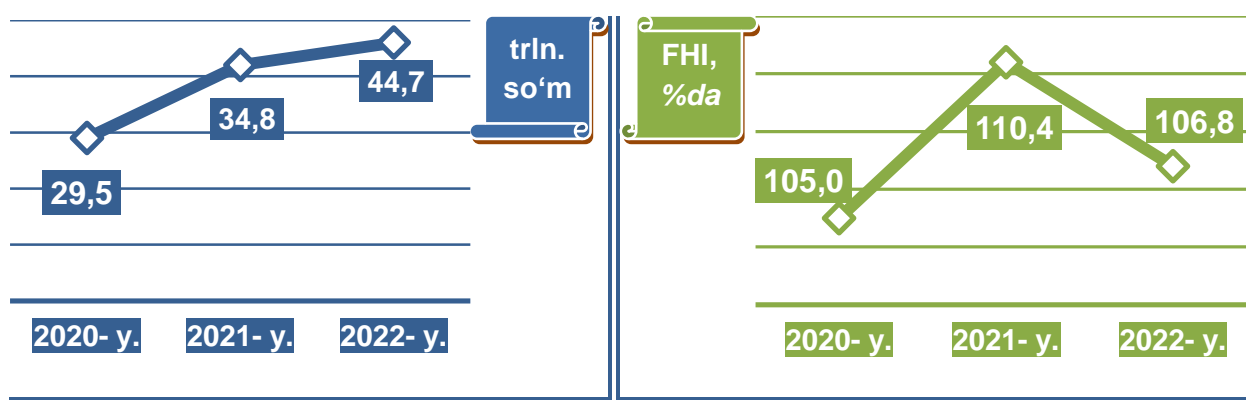
O'tgan yilning mos davriga nisbatan, %da



Togʻ-kon sanoati va ochiq konlarni ishlashda yirik sanoat korxonalari tomonidan ayrim turdagi sanoat mahsulotlarini ishlab chiqarish

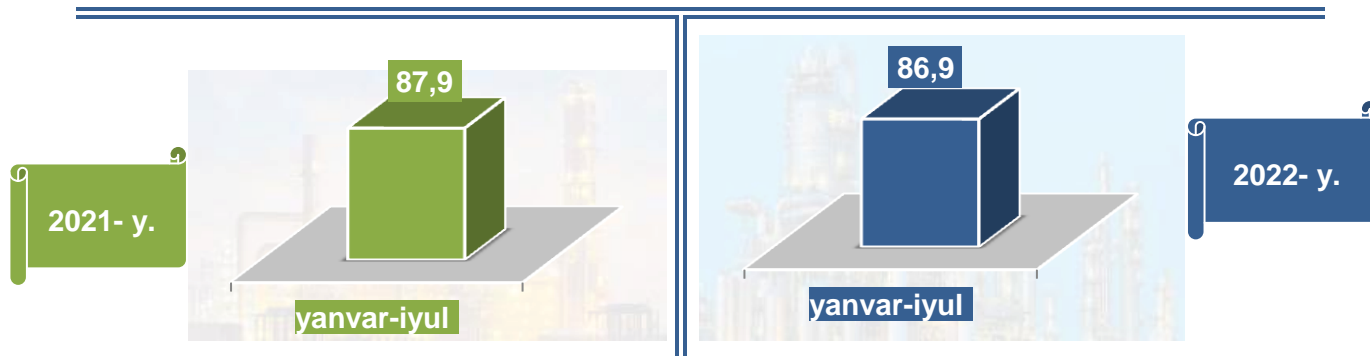
Sanoat mahsulotlari	2021- yil yanvar-iyul	2022- yil yanvar-iyul	Farqi +/-
Koʻmir, <i>ming t.</i>	2573,1	2794,7	221,6
Chaqiq tosh, <i>ming t.</i>	226,0	204,6	-21,4
Kaolin, <i>ming t.</i>	190,5	321,8	131,2

Ishlab chiqaradigan sanoat

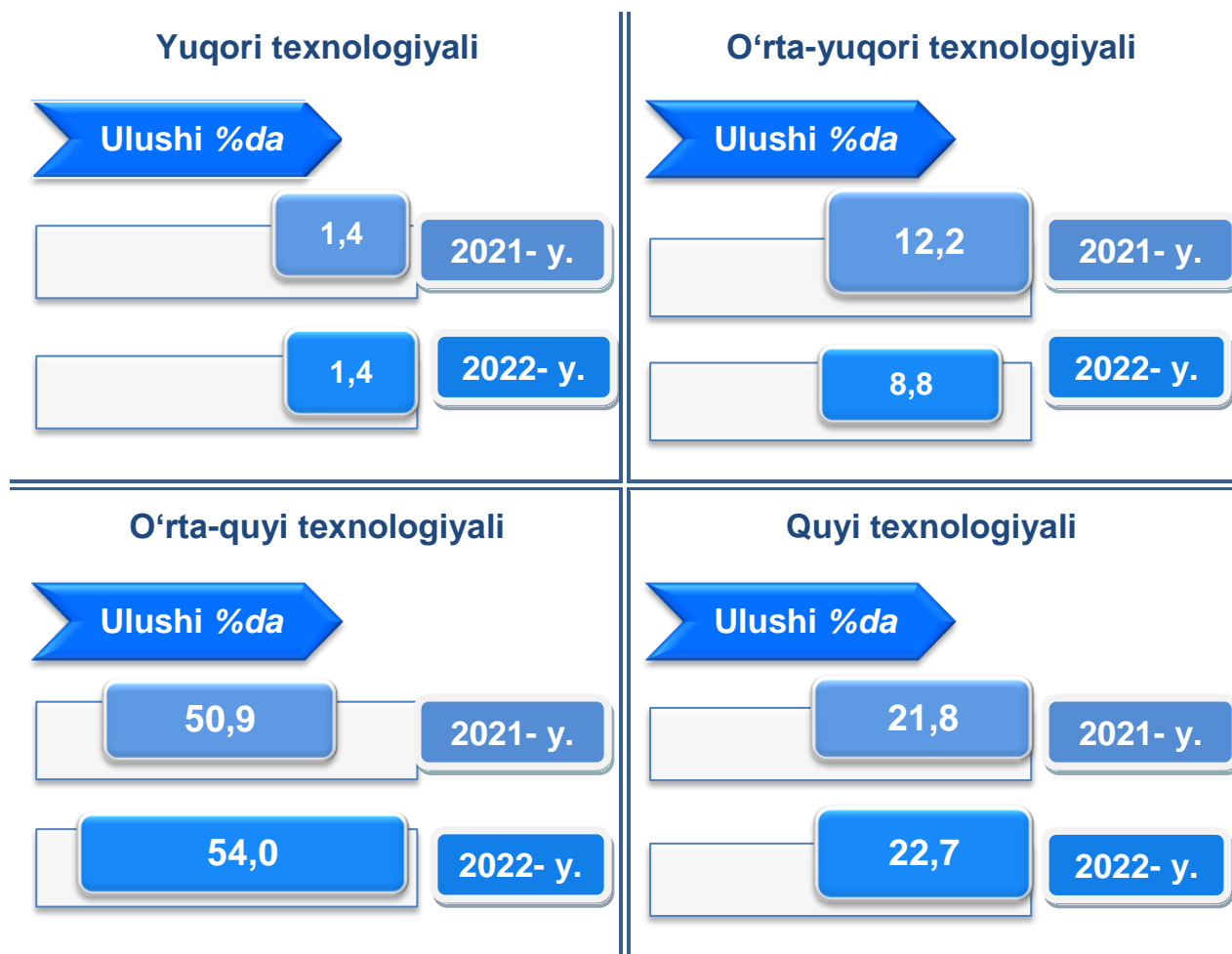


2022- yilning yanvar-iyul oylarida ishlab chiqaradigan sanoat korxonalari tomonidan ishlab chiqarilgan mahsulotlar hajmi 44,7 trln. soʻmni yoki jami sanoat mahsulotlarining 86,9 %ini tashkil etdi.

Jami sanoat ishlab chiqarishi hajmidagi ulushi, (yanvar-iyul oylarida, %da)



O'tgan yilning mos davri bilan solishtirganda ishlab chiqaradigan sanoat tarkibida yuqori texnologiyali tarmoqning ulushi 1,4 %ni (2021- yilning yanvar-iyul oylarida– 1,4 %), o'rta-yuqori texnologiyali – 8,8 % (12,2%), o'rta-quyi texnologiyali – 54,0 % (50,9%) va quyi texnologiyalisi – 22,7 % (21,8 %)ni tashkil etdi.



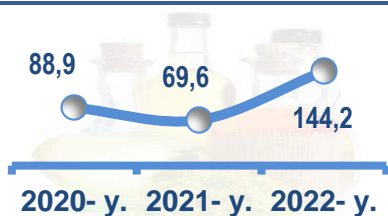
Jami ishlab chiqaradigan sanoat tarkibida mashina va asbob- uskunalar ishlab chiqarish, ta'mirlash va o'rnatish, avtotransport vositalari, yarim pritseplar va boshqa tayyor buyumlarni ishlab chiqarish sohasining ulushi – 5,3 % (2021- yilning yanvar-iyul oylariga nisbatan fizik hajm indeksi 106,8 %), metallurgiya sanoatining ulushi – 47,3 % (2021- yilning yanvar-iyul oylariga nisbatan fizik hajm indeksi 105,5 %), to'qimachilik, kiyim, teri mahsulotlarini ishlab chiqarishning ulushi – 9,0 % (2021- yilning yanvar-iyul oylariga nisbatan fizik hajm indeksi 107,6%), oziq-ovqat, ichimliklar va tamaki mahsulotlarini ishlab chiqarishning ulushi – 11,8 % (2021- yilning yanvar-iyul oylariga nisbatan fizik hajm indeksi 105,5 %), kimyo mahsulotlari, rezina va plastmassa buyumlarini ishlab chiqarishning ulushi – 7,7 % (2021- yilning yanvar-iyul oylariga nisbatan fizik hajm indeksi 116,8 %)ni tashkil etdi.

Ishlab chiqaradigan sanoatda ayrim turdagi mahsulotlarning o'sish sur'ati


2022- yilning yanvar-iyul oylari davomida ishlab chiqaradigan sanoatda 211,4 ming tonna shakar (2021- yilning yanvar-iyul oylariga nisbatan 19,7 %ga oshgan), 19,7 ming tonna kalava ip (13,4 %ga kaiyulgan), 74,8 mln. litr pivo mahsulotlari (3,1 %ga kamaygan) hamda 217,3 ming tonna yumshoq bug'doy va spelta uni (7,7 %ga oshgan)ligi kuzatildi.

O'tgan yilning mos davriga nisbatan, %da

O'simlik yog'i (tozalangan)



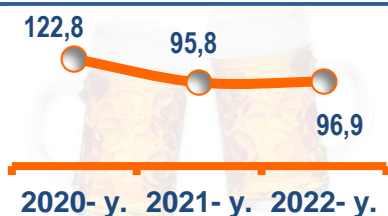
Pishloq va tvorog



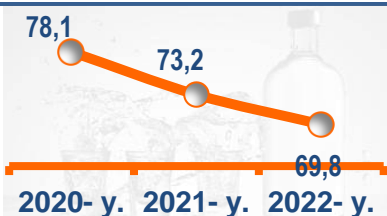
Yumshoq bug'doy va spelta uni



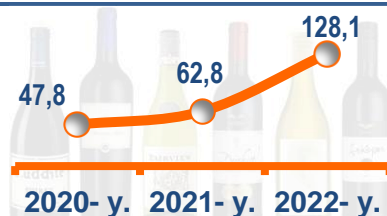
Pivo



Aroq



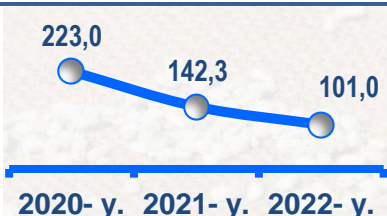
Uzum vinosi



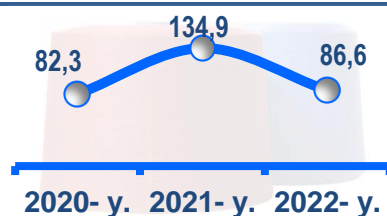
Sement



Paxta chigiti



Kalava ip



Ishlab chiqaradigan sanoatda yirik sanoat korxonalari tomonidan ayrim turdagi mahsulotlarni ishlab chiqarish

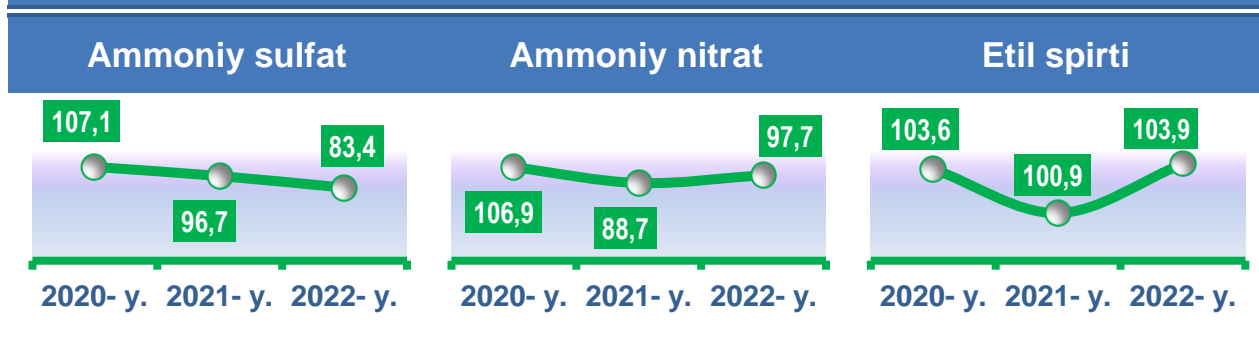
Sanoat mahsulotlari	2021- yil yanvar-iyul	2022- yil yanvar-iyul	Farqi +/-
Yumshoq bug‘doy va spelta uni, <i>ming t.</i>	201,8	217,3	15,6
Shakar, <i>ming t.</i>	176,6	211,4	34,8
Paxta tolasi <i>ming t.</i>	36,3	36,9	0,5
Portlandsement, <i>ming t.</i>	2914,1	2772,1	-141,9

Ishlab chiqaradigan sanoatda yirik sanoat korxonalari tomonidan ayrim turdagi mahsulotlarni ishlab chiqarish

Texnologik jihozlarni kapital qayta tiklash ishlari, kimyo korxonalarida ishlab chiqarish quvvatlaridan foydalanish hajmini oshirish imkonini berib, o‘tgan yilning shu davriga nisbatan etil spirti (2021- yilning yanvar-iyul oylariga nisbatan 103,9 %) mahsulotida o‘shish ko‘rsatkichlari qayd etildi.

Shuningdek, ammoniy nitrat (2021- yilning yanvar-iyul oylariga nisbatan 83,4 %) mahsulotlari ishlab chiqarish sanoatida pasayish kuzatildi.

O‘tgan yilning mos davriga nisbatan, % da

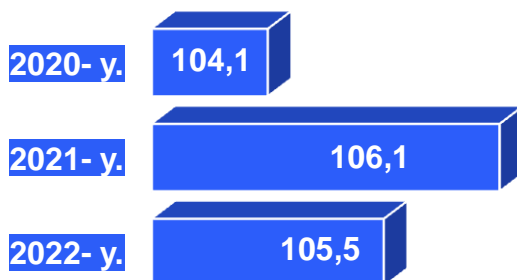


Metallurgiya sanoati

(yanvar-iyul)



FHI
%da



Ishlab chiqaradigan sanoat tarkibida 2022- yilning yanvar-iyul oylarida metallurgiya sanoati ulushi 47,3 %ni tashkil etib, uning fizik hajm indeksi 105,5 %ni va ishlab chiqarish hajmi 24324,1 mlrd. soʻmni tashkil etdi.

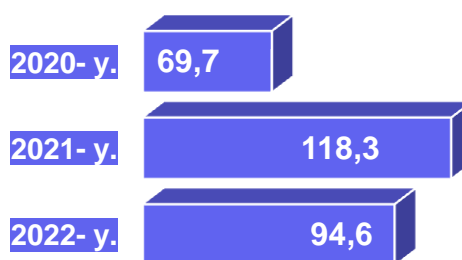
Boshqa nometall mineral mahsulotlar ishlab chiqarish

(yanvar-iyul oylarida)

Ishlab chiqaradigan sanoat tarkibida 2022- yilning yanvar-iyul oylarida boshqa nometall mineral mahsulotlar ishlab chiqarishning ulushi 3,7 %ni, uning fizik hajm indeksi esa 5,4 %ga tushdi va ishlab chiqarish hajmi 1895,0 mlrd. soʻmni tashkil etdi.



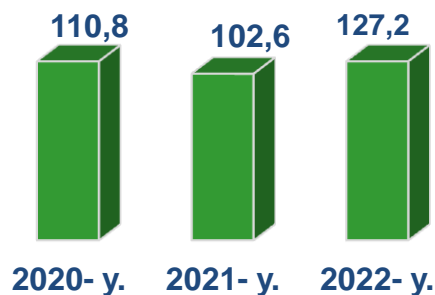
FHI
%da



Oziq-ovqat mahsulotlari ishlab chiqarish sanoati

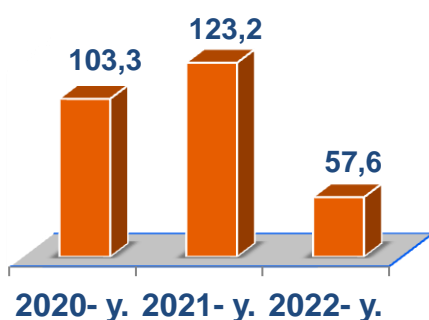
(yanvar-iyul oylarida)

Ishlab chiqaradigan sanoat tarkibida 2022- yilning yanvar-iyul oylari yakunlariga ko'ra, oziq-ovqat mahsulotlari ishlab chiqarishning ulushi 9,9 %ni tashkil etgan, o'tgan yilning mos davriga nisbatan fizik hajm indeksi esa 127,2 %ni va ishlab chiqarish hajmi 5096,7 mlrd. so'mni tashkil etdi.



Ichimliklar ishlab chiqarish sanoati

(yanvar-iyul oylarida)



Ishlab chiqaradigan sanoat tarkibida 2022- yilning yanvar-iyul oylarida ichimlik mahsulotlari ishlab chiqarishning ulushi 1,7 %ni, uning fizik hajm indeksi esa 42,4 %ga tushgan va ishlab chiqarish hajmi 950,2 mlrd. so'mni tashkil etdi.

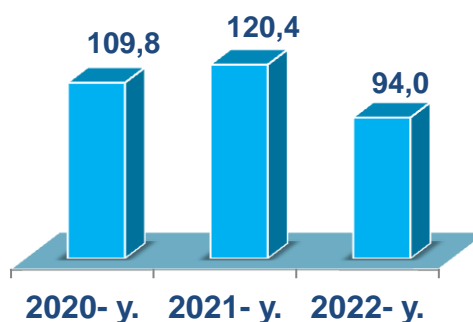
To'qimachilik mahsulotlari ishlab chiqarish sanoati

(yanvar-iyul oylarida)

Ishlab chiqaradigan sanoat tarkibida 2022- yilning yanvar-iyul oylarida to'qimachilik mahsulotlari ishlab chiqarishning ulushi 5,9 %ni tashkil etgan bo'lsa, uning fizik hajm indeksi 94,0 %ni tashkil etgan va ishlab chiqarish hajmi 3023,2 mlrd. so'mni tashkil etdi.



FHI
%da

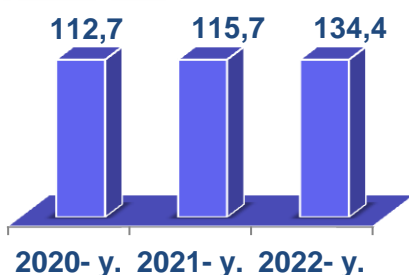


Kiyim ishlab chiqarish sanoati

(yanvar-iyul oylarida)



FHI
%da

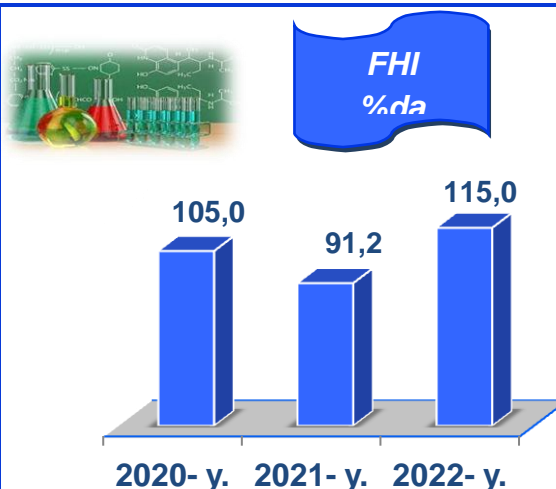


2022- yilning yanvar-iyul oylari yakunlariga ko'ra, kiyim ishlab chiqarish sanoatining ishlab chiqaradigan sanoat tarkibidagi ulushi 3,0 %ni, fizik hajm indeksi esa 134,4 %ni tashkil etgan va ishlab chiqarish hajmi 1566,1 mlrd. so'mni tashkil etdi.

Kimyo mahsulotlari ishlab chiqarish

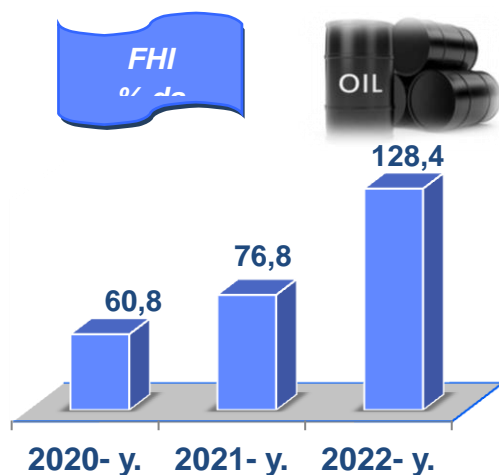
(yanvar-iyul oylarida)

2022- yilning yanvar-iyul oylari yakunlariga ko'ra kimyo mahsulotlari ishlab chiqarish sanoatining ishlab chiqaradigan sanoatdagi ulushi 5,5 %ni tashkil etgan, fizik hajm indeksi esa 115,0 %ni tashkil etgan va ishlab chiqarish hajmi 2847,4 mlrd. so'mni tashkil etdi.



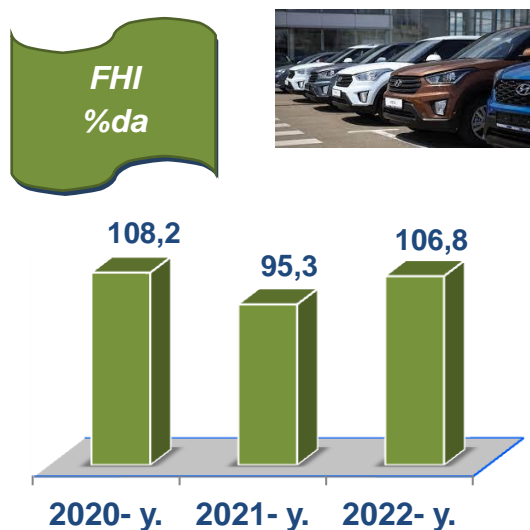
Koks va neftni qayta ishlash mahsulotlari ishlab chiqarish

(yanvar-iyul oylarida)



2022- yilning yanvar-iyul oylari yakunlariga ko'ra, koks va neftni qayta ishlash mahsulotlari ishlab chiqarish sanoatining ishlab chiqaradigan sanoatdagi ulushi 0,01 %ni tashkil etgan, fizik hajm indeksi esa 128,4 %ni tashkil etgan va ishlab chiqarish hajmi 20,6 mlrd. so'mni tashkil etdi.

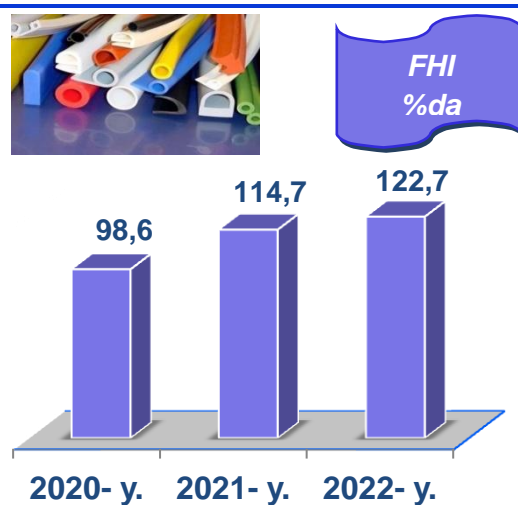
Avtotransport vositalari, treylerlar va yarim tirkamalar ishlab chiqarish (yanvar-iyul oylarida)



2022- yilning yanvar-iyul oylari yakunlariga ko'ra, avtotransport vositalari, treylerlar va yarim tirkamalar ishlab chiqarish sanoatining ishlab chiqaradigan sanoatdagi ulushi 5,3 %ni tashkil etgan, fizik hajm indeksi esa 106,8 %ni tashkil etdi va ishlab chiqarish hajmi 2735,5 mlrd. so'mni tashkil etdi.

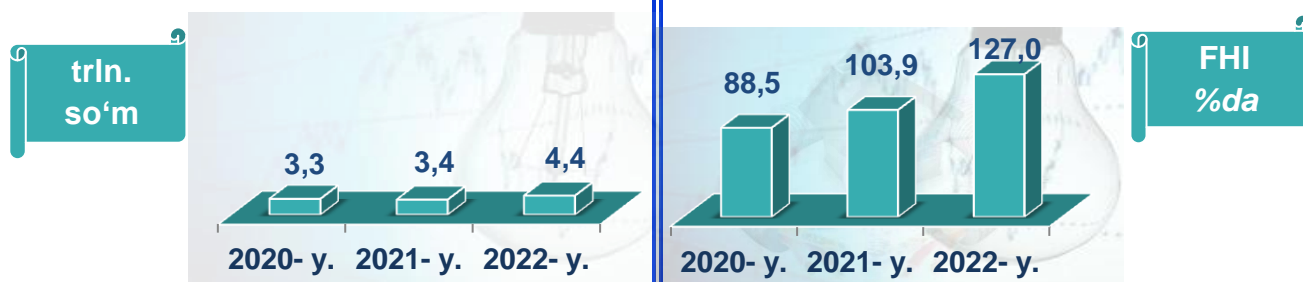
Rezina va plastmassa buyumlar ishlab chiqarish (yanvar-iyul oylarida)

2022- yilning yanvar-iyul oylari yakunlariga ko'ra, rezina va plastmassa buyumlar ishlab chiqarish sanoatining ishlab chiqaradigan sanoatdagi ulushi 2,1 %ni tashkil etgan, fizik hajm indeksi esa 22,7 %ga oshgan va ishlab chiqarish hajmi 1089,4 mlrd. so'mni tashkil etdi.



Elektr, gaz, bug' bilan ta'minlash va havoni konditsiyalash


yanvar-iyul oylarida



Elektr, gaz, bug' bilan ta'minlash va havoni konditsiyalash korxonalarini tomonidan ishlab chiqarilgan mahsulotlar hajmi 4,4 trln. so'mni (jami ishlab chiqarilgan sanoat mahsulotlari hajmining (8,5 %ini) tashkil etdi.

2022- yilning yanvar-iyul oylarida, sanoatning mazkur tarmog'ida elektr energiyani ishlab chiqarish, uzatish va taqsimlash, bug' bilan ta'minlash tizimlari va havoni konditsiyalashning o'tgan yilning mos davriga nisbatan fizik hajm indeksi 27,0 %ga oshganligi kuzatildi.

Jami sanoat ishlab chiqarish hajmidagi ulushi, (yanvar-iyul oylarida, %da)




Elektr, gaz, bug' bilan ta'minlash va havoni konditsiyalash sohasida yirik sanoat korxonalarini tomonidan sanoat mahsulotlarini ishlab chiqarish

Sanoat mahsulotlari	2021- yil yanvar-iyul	2022- yil yanvar-iyul	Farqi +/-
Elektroenergiya, mln.kVt.s	9214,1	9963,8	749,7
Issiqlik energiyasi, ming gkal	2275,5	2135,3	-140,2
Ko'mirni yer ostida gazga aylantirish natijasida hosil bo'lgan gaz, ming kub. m.	174194,0	30120,0	-144074,0

Suv bilan ta'minlash, kanalizatsiya tizimi, chiqindilarni yig'ish va utilizatsiya qilish

yanvar-iyul oylarida



Suv bilan ta'minlash, kanalizatsiya tizimi, chiqindilarni yig'ish va utilizatsiya qilish korxonalari tomonidan ishlab chiqarilgan mahsulotlar hajmi 0,3 trln.so'mni (jami ishlab chiqarilgan sanoat mahsulotlari hajmining 0,4 %ini) tashkil etdi.

Jami sanoat ishlab chiqarish hajmidagi ulushi,

(yanvar-iyul oylarida, % da)

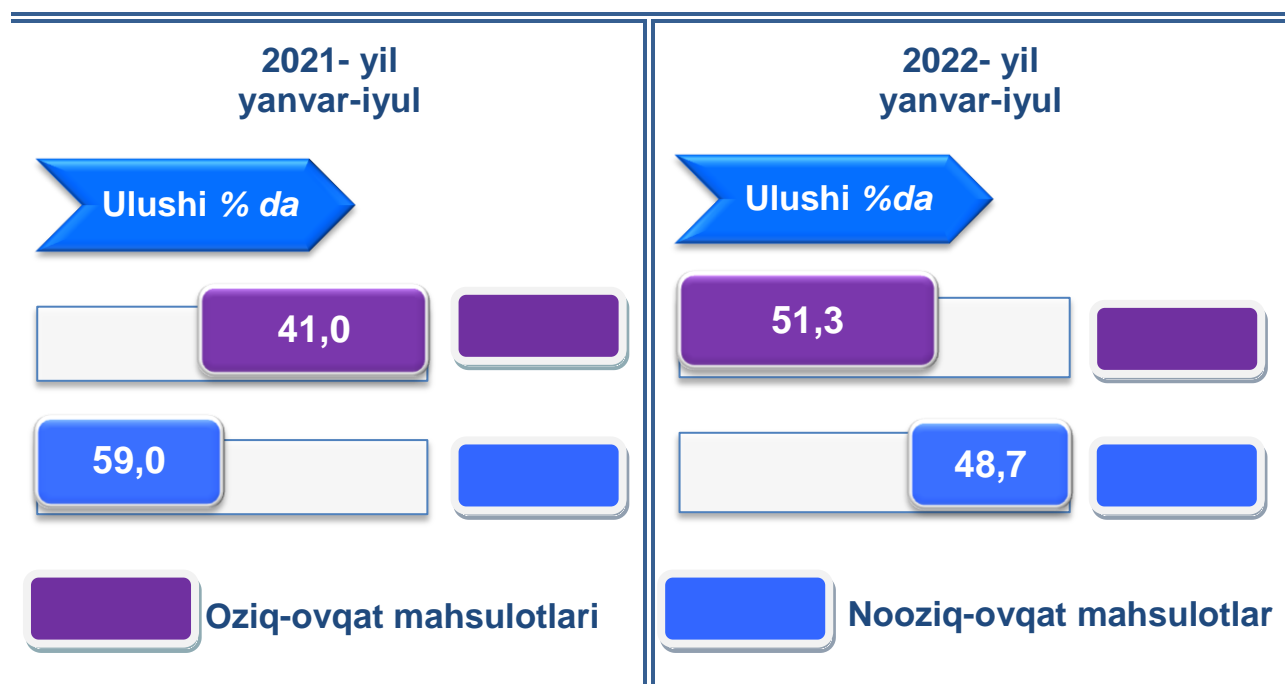


Sanoat mahsulotlari	2021- yil yanvar-iyul	2022- yil yanvar-iyul	Farqi +/-
Oqova suvlarni yo'qotish, transportirovka qilish va ishlov berish bo'yicha xizmatlar, mln.so'm	31726,0	32635,2	909,2
Suvga ishlov berish va suv quvurlari bo'yicha taqsimlash xizmatlar, mln.so'm	83860,2	75110,8	-8749,4

O'tgan yilning yanvar- iyul oylariga nisbatan, Suvga ishlov berish va suv quvurlari bo'yicha taqsimlash xizmatlarida 224,9 %ni tashkil etdi.

Iste'mol mahsulotlari ishlab chiqarish

Tayyor mahsulot turlarini kengaytirish va ishlab chiqarilishini qo'llab-quvvatlash bo'yicha amalga oshirib kelinayotgan chora-tadbirlar natijasida, iste'mol mahsulotlari ishlab chiqarish hajmi 11,3 trln.so'mni tashkil etdi va 2021- yilning mos davriga nisbatan 123,3 %ni, uning jami sanoatdagi ulushi 22,0 %ni tashkil etdi.




Oziq-ovqat mahsulotlari ishlab chiqarish tarkibida vino va aroq mahsulotlari va pivo 7,8 % (2021- yil yanvar-iyul oylarida 11,0 %)ni tashkil etdi. Hududlar kesimida iste'mol mahsulotlari ishlab chiqarilishining viloyat jami hajmidagi eng yuqori ulushi Ohangaron tumaniga to'g'ri kelib 16,3 %ni, shuningdek, Qibray tumani – 9,6 %ni, Angren shahri – 7,2 %ni hamda Chirchiq shahri – 10,2 %ni tashkil etdi.


Shuningdek, iste'mol mahsulotlari ishlab chiqarilishining o'sish sur'atida viloyat o'sish sur'ati (115,0 %) darajasidan yuqori ko'rsatkich Bekobod (165,4 %), Chirchiq (121,3 %) shahlarida hamda Ohangaron tumanida (133,2 %) qayd etildi.


Hududlar bo'yicha iste'mol mahsulotlari ishlab chiqarish hajmi, tarkibi va o'sish sur'ati


2022-yilning yanvar-iyul oylarida

	Mird. so'm	Ulushi %da	O'sishi %da
	11326,1	100,0	123,3
Toshkent viloyati			


	<i>Mrd. so'm</i>	<i>Ulushi %da</i>	<i>O'sishi %da</i>
	140,5	1,9	151,2
Nurafshon			


	<i>Mrd. so'm</i>	<i>Ulushi %da</i>	<i>O'sishi %da</i>
	60,6	0,8	120,5
Bo'ka			


	<i>Mrd. so'm</i>	<i>Ulushi %da</i>	<i>O'sishi %da</i>
	187,1	2,6	167,1
Olmaliq			


	<i>Mrd. so'm</i>	<i>Ulushi %da</i>	<i>O'sishi %da</i>
	492,4	6,7	83,3
Zangiota			


	<i>Mrd. so'm</i>	<i>Ulushi %da</i>	<i>O'sishi %da</i>
	530,5	7,2	98,0
Angren			


	<i>Mrd. so'm</i>	<i>Ulushi %da</i>	<i>O'sishi %da</i>
	281,5	3,8	100,3
Yuqori Chirchiq			

	<i>Mrd. so'm</i>	<i>Ulushi %da</i>	<i>O'sishi %da</i>
	141,6	1,9	162,3
Bekobod			


	<i>Mrd. so'm</i>	<i>Ulushi %da</i>	<i>O'sishi %da</i>
	103,4	1,4	104,6
Quyi Chirchiq			

	<i>Mrd. so'm</i>	<i>Ulushi %da</i>	<i>O'sishi %da</i>
	738,9	10,1	126,2
Ohangaron			


	<i>Mrd. so'm</i>	<i>Ulushi %da</i>	<i>O'sishi %da</i>
	702,9	9,6	106,1
Qibray			

	<i>Mrd. so'm</i>	<i>Ulushi %da</i>	<i>O'sishi %da</i>
	749,3	10,2	123,6
Chirchiq			

	<i>Mrd. so'm</i>	<i>Ulushi %da</i>	<i>O'sishi %da</i>
	113,0	1,5	105,2
Parkent			

	<i>Mrd. so'm</i>	<i>Ulushi %da</i>	<i>O'sishi %da</i>
	172,2	2,3	115,5
Yangiyo'l			

	<i>Mrd. so'm</i>	<i>Ulushi %da</i>	<i>O'sishi %da</i>
	126,6	1,7	96,6
Piskent			

	<i>Mrd. so'm</i>	<i>Ulushi %da</i>	<i>O'sishi %da</i>
	235,2	3,2	127,9
Oqqo'rg'on			


	<i>Mrd. so'm</i>	<i>Ulushi %da</i>	<i>O'sishi %da</i>
	205,8	2,8	105,5
O'rta Chirchiq			

	<i>Mrd. so'm</i>	<i>Ulushi %da</i>	<i>O'sishi %da</i>
	1 151,6	15,7	124,0
Ohangaron			

	<i>Mrd. so'm</i>	<i>Ulushi %da</i>	<i>O'sishi %da</i>
	136,0	1,9	84,4
Chinoz			

	<i>Mrd. so'm</i>	<i>Ulushi %da</i>	<i>O'sishi %da</i>
	62,3	0,9	87,1
Bekobod			

	<i>Mrd. so'm</i>	<i>Ulushi %da</i>	<i>O'sishi %da</i>
	287,5	3,9	116,2
Yangiyo'l			

















	<i>Mrd. so'm</i>	<i>Ulushi %da</i>	<i>O'sishi %da</i>
	221,3	3,0	113,9
Bo'stonliq			

	<i>Mrd. so'm</i>	<i>Ulushi %da</i>	<i>O'sishi %da</i>
	488,1	6,7	100,7
Toshkent			


Hududlar kesimida nooziq-ovqat mahsulotlar ishlab chiqarilishining jami hajmidagi eng yuqori ulush Chirchiq shahriga to'g'ri kelib 19,3 %ni, shuningdek, Qibray tumanida – 4,3 %ni, Toshkent tumanida – 8,6 %ni, Zangiota tumanida – 9,4 %ni tashkil etdi.


Shuningdek, nooziq-ovqat mahsulotlar ishlab chiqarilishining o'sish sur'atida yuqori ko'rsatkich Bekobod (175,0 %) hamda Olmaliq shaharlarida (185,0 %) qayd etildi


**Hududlar bo'yicha nooziq-ovqat mahsulotlar ishlab
chiqarish hajmi, tarkibi va o'sish sur'ati**
2022- yilning yanvar-iyul oylarida

	Mrd. so'm	Ulushi %da	O'sishi %da		Mrd. so'm	Ulushi %da	O'sishi %da
	5516,9		100,0				134,4
Toshkent viloyati							
	99,6	2,9	161,4		33,5	1,0	127,6
Nurafshon				Bo'ka			
	145,1	4,2	185,0		323,7	9,4	90,6
Olmaliq				Zangiota			
	73,3	2,1	70,7		135,4	3,9	102,5
Angren				Yuqori Chirchiq			
	118,7	3,4	175,0		62,9	1,8	108,2
Bekobod				Quyri Chirchiq			
	553,9	16,0	140,1		150,0	4,3	81,7
Ohangaron				Qibray			
	668,6	19,3	138,7		70,3	2,0	111,4
Chirchiq				Parkent			
	106,5	3,1	124,9		31,6	0,9	97,0
Yangiyo'l				Piskent			


	Mrd. so'm	Ulushi %da	O'sishi %da
	100,5	2,9	149,5
Oqqo'rg'on			


	Mrd. so'm	Ulushi %da	O'sishi %da
	107,9	3,1	107,9
O'rta Chirchiq			


	Mrd. so'm	Ulushi %da	O'sishi %da
	36,4	1,1	96,6
Ohangaron			

	Mrd. so'm	Ulushi %da	O'sishi %da
	89,8	2,6	97,9
Chinoz			

	Mrd. so'm	Ulushi %da	O'sishi %da
	33,2	1,0	86,1
Bekobod			

	Mrd. so'm	Ulushi %da	O'sishi %da
	159,2	4,6	121,5
Yangiyo'l			


	Mrd. so'm	Ulushi %da	O'sishi %da
	61,3	1,8	90,4
Bo'stonliq			


	Mrd. so'm	Ulushi %da	O'sishi %da
	297,9	8,6	104,9
Toshkent			


Shuningdek, oziq-ovqat mahsulotlari ishlab chiqarilishining o'sish sur'atida eng yuqori ko'rsatkich Bekobod (116,9 %), Olmaliq (124,9 %) hamda Nurafshon shaharlarida (130,8 %) qayd etildi.

Hududlar bo'yicha oziq-ovqat mahsulotlari ishlab chiqarish hajmi, tarkibi va o'sish sur'ati
2022- yilning yanvar-iyul oylarida


	Mrd. so'm	Ulushi %da	O'sishi %da
	5809,2	100,0	6,2M
Toshkent viloyati			


	Mrd. so'm	Ulushi %da	O'sishi %da
	40,7	1,1	130,8
Nurafshon			


	Mrd. so'm	Ulushi %da	O'sishi %da
	26,9	0,7	112,1
Bo'ka			


	Mrd. so'm	Ulushi %da	O'sishi %da
	41,8	1,1	124,9
Olmaliq			



	Mrd. so'm	Ulushi %da	O'sishi %da
	169,8	4,4	72,6
Zangiota			

	Mrd. so'm	Ulushi %da	O'sishi %da
	392,4	10,2	110,0
Angren			

	Mrd. so'm	Ulushi %da	O'sishi %da
	554,0	14,4	115,7
Qibray			

	Mrd. so'm	Ulushi %da	O'sishi %da
	22,8	0,6	116,9
Bekobod			

	Mrd. so'm	Ulushi %da	O'sishi %da
	40,3	1,0	99,0
Quyi Chirchiq			

	Mlrd. so'm	Ulushi %da	O'sishi %da		Mlrd. so'm	Ulushi %da	O'sishi %da
	180,1	4,7	96,8		40,7	1,1	93,6
	Ohangaron				Parkent		
	Mlrd. so'm	Ulushi %da	O'sishi %da		Mlrd. so'm	Ulushi %da	O'sishi %da
	85,3	2,2	66,4		94,9	2,5	96,4
	Chirchiq				Piskent		
	Mlrd. so'm	Ulushi %da	O'sishi %da		Mlrd. so'm	Ulushi %da	O'sishi %da
	64,9	1,7	101,8		98,5	2,6	103,4
	Yangiyo'l				O'rta Chirchiq		
	Mlrd. so'm	Ulushi %da	O'sishi %da		Mlrd. so'm	Ulushi %da	O'sishi %da
	134,6	3,5	115,4		71,0	1,8	93,3
	Oqqo'rg'on				Chinoz		
	Mlrd. so'm	Ulushi %da	O'sishi %da		Mlrd. so'm	Ulushi %da	O'sishi %da
	1 114,7	28,9	125,1		146,2	3,8	98,4
	Ohangaron				Yuqori Chirchiq		
	Mlrd. so'm	Ulushi %da	O'sishi %da		Mlrd. so'm	Ulushi %da	O'sishi %da
	29,1	0,8	88,0		214,0	5,6	99,3
	Bekobod				Toshkent		
	Mlrd. so'm	Ulushi %da	O'sishi %da		Mlrd. so'm	Ulushi %da	O'sishi %da
	159,8	4,1	126,4		128,9	3,3	110,7
	Bo'stonliq				Yangiyo'l		





Xorijiy investitsiyalar ishtirokidagi korxonalar tomonidan sanoat mahsulotlari ishlab chiqarish
2022- yilning yanvar-iyul oylarida

Hisobot davrida xorijiy investitsiyalar ishtirokidagi korxonalar tomonidan 9,3 trln. so'mlik sanoat mahsulotlari ishlab chiqarildi.

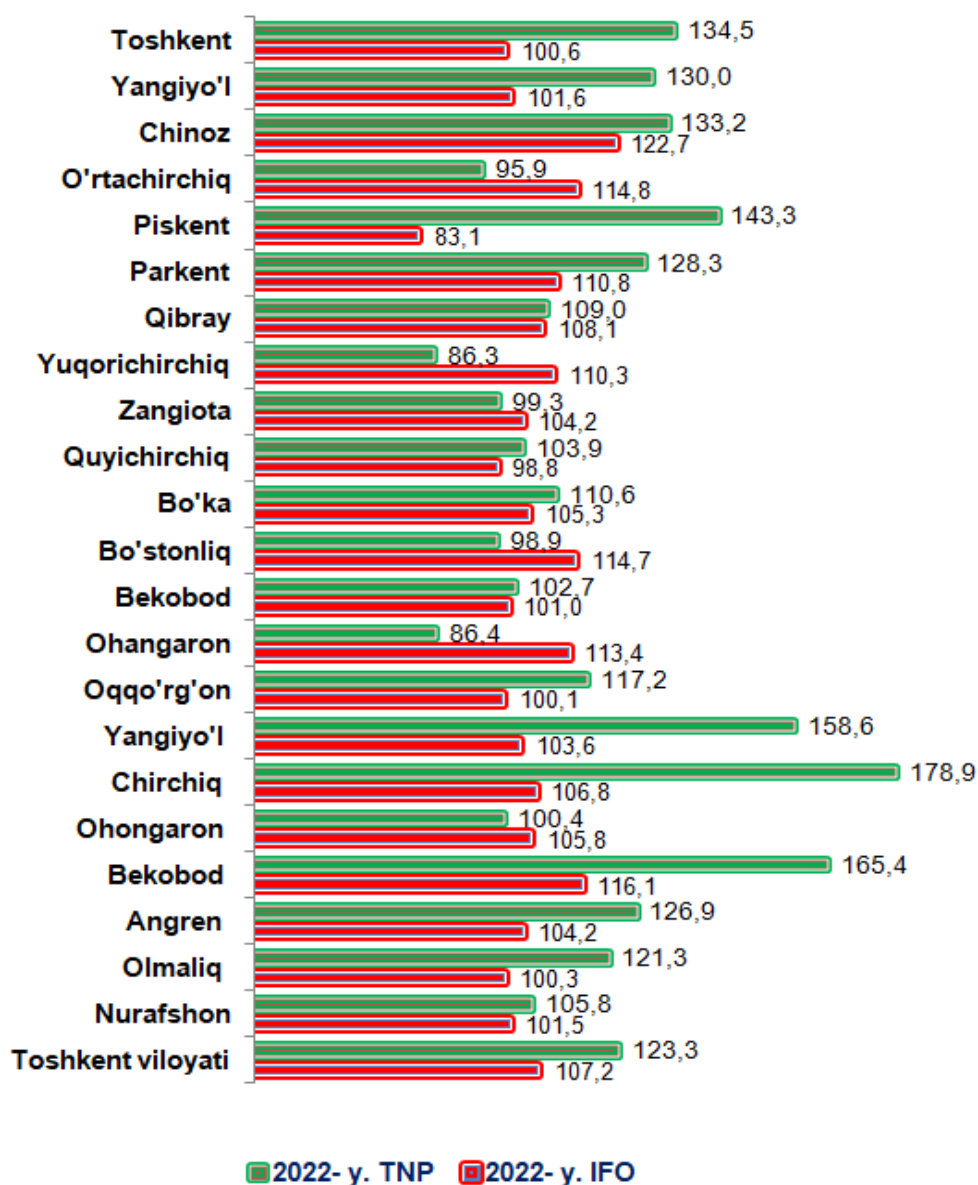
Xorijiy investitsiyalar ishtirokidagi korxonalarning umumiy ishlab chiqarishdagi tutgan ulushi 18,2 %ni tashkil etdi.

**Toshkent viloyati hududlari kesimida
sanoat ishlab chiqarishi hajmlari
2022- yilning yanvar-iyul oylarida**

	Mrd. so'm	Ulushi %da	O'sishi %da		Mrd. so'm	Ulushi %da	O'sishi %da
	51 422,7		100,0				107,4
Toshkent viloyati							
	728,3	1,4	101,5		252,8	0,5	105,3
Nurafshon				Bo'ka			
	20218,7	39,3	100,3		1358,2	2,6	104,2
Olmaliq				Zangiota			
	2224,3	4,3	104,2		3267,8	6,4	108,1
Angren				Qibray			
	6336,1	12,3	116,1		475,5	0,9	98,8
Bekobod				Quyichirchiq			
	2442,0	4,7	105,8		274,2	0,5	110,8
Ohangaron				Parkent			
	3925,6	7,6	106,8		257,4	0,5	83,1
Chirchiq				Piskent			
	397,0	0,8	103,6		683,2	1,3	114,8
Yangiyo'l				O'rta Chirchiq			
	437,9	0,9	100,1		498,4	1,0	122,7
Oqqo'rg'on				Chinoz			
	2782,2	5,4	113,4		1291,0	2,5	110,3
Ohangaron				Yuqori Chirchiq			

	Mlrd. so'm	Ulushi %da	O'sishi %da		Mlrd. so'm	Ulushi %da	O'sishi %da
	286,9	0,6	101,0		1142,5	2,2	100,6
Bekobod				Toshkent			
	Mlrd. so'm	Ulushi %da	O'sishi %da		Mlrd. so'm	Ulushi %da	O'sishi %da
	1336,0	2,6	114,7		806,6	1,6	101,6
Bo'stonliq				Yangiyo'l			

Toshkent viloyati hududlari kesimida ishlab chiqarish fizik hajm indeksi, iste'mol mahsulotlari ishlab chiqarishning o'sish sur'ati, %da


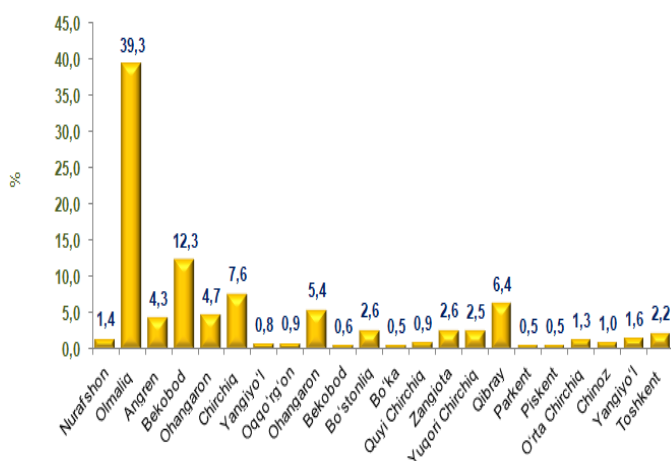


Sanoat mahsulotlari ishlab chiqarish Olmaliq (2021- yilning yanvar-iyul oyiga nisbatan 104,7 %), Bekobod (117,5 %), shaharlarida hamda Zangiota tumanida (133,2 %) sezilarli darajada oshdi.

Toshkent viloyatida jami sanoat mahsulotlari hajmida hududlarning ulushi, %da

Viloyatda sanoat ishlab chiqarishi hajmi tarkibida eng ko'p ulush Olmaliq (viloyat sanoat ishlab chiqarish hajmining 39,3 %) hamda Bekobod (12,3 %), Chirchiq (7,6 %), Angren (4,3 %) va Ohangaron (4,7 %) shaharlari hissasiga to'g'ri kelmoqda.

Eng past ko'rsatkich esa Parkent (0,5 %) hamda Bekobod (0,6 %) tumanlariga to'g'ri kelmoqda.



Aholi jon boshiga sanoat mahsulotlari ishlab chiqarishning taqsimlanishi, yirik sanoat korxonalari joylashganligi hisobiga Olmaliq (84262,4 ming so'm), Ohangaron (6163,4 ming so'm) va Bekobod (36120,8 ming so'm) shaharlarida o'rtacha viloyat darajasi ko'rsatkichidan (9339,7 ming so'm) ancha yuqoriligini ko'rsatmoqda.

Viloyat bo'yicha aholi jon boshiga iste'mol mahsulotlari ishlab chiqarilishi 1845,1 ming so'm bo'lgani holda, Ohangaron shahrida – 3393,6 ming so'mni, Zangiota tumanida – 2028,3 ming so'mni, Qibray tumanida – 2864,7 ming so'mni, Chirchiq shahrida 13694,8 ming so'mni tashkil etdi.

**Aholi jon boshiga to'g'ri keladigan sanoat mahsulotlari
va iste'mol mahsulotlari ishlab chiqarish
2022- yilning yanvar-iyul oylarida, ming so'm**

	Sanoat mahsulotlari	Iste'mol mahsulotlari
	17222,1	4138,7
Toshkent viloyati		

	Sanoat mahsulotlari	Iste'mol mahsulotlari
	8 206,0	2 657,1
Nurafshon		

	Sanoat mahsulotlari	Iste'mol mahsulotlari
	1 978,4	464,2
Bo'ka		

	Sanoat mahsulotlari	Iste'mol mahsulotlari
	108 836,2	1 379,7
Olmalik		

	Sanoat mahsulotlari	Iste'mol mahsulotlari
	5 576,2	2 932,7
Zangjota		

	Sanoat mahsulotlari	Iste'mol mahsulotlari
	8 077,8	3 033,8
Angren		

	Sanoat mahsulotlari	Iste'mol mahsulotlari
	13 270,6	4 066,4
Qibray		

	Sanoat mahsulotlari	Iste'mol mahsulotlari
	34 922,3	4 470,6
Ohangaron		

	Sanoat mahsulotlari	Iste'mol mahsulotlari
	2 242,9	921,4
Quyichirchiq		

	Sanoat mahsulotlari	Iste'mol mahsulotlari
	46 043,1	1 412,9
Bekobod		

	Sanoat mahsulotlari	Iste'mol mahsulotlari
	1 116,1	654,6
Parkent		

	Sanoat mahsulotlari	Iste'mol mahsulotlari
	13 740,9	18 701,7
Chirchiq		

	Sanoat mahsulotlari	Iste'mol mahsulotlari
	1 628,2	1 220,5
Piskent		

	Sanoat mahsulotlari	Iste'mol mahsulotlari
	3 777,0	2 150,1
Yangiyo'l		

	Sanoat mahsulotlari	Iste'mol mahsulotlari
	3 894,8	1 542,0
O'rta Chirchiq		

	Sanoat mahsulotlari	Iste'mol mahsulotlari
	2 788,2	2 167,2
Oqqo'rg'on		

	Sanoat mahsulotlari	Iste'mol mahsulotlari
	2 444,3	973,9
Chinoz		

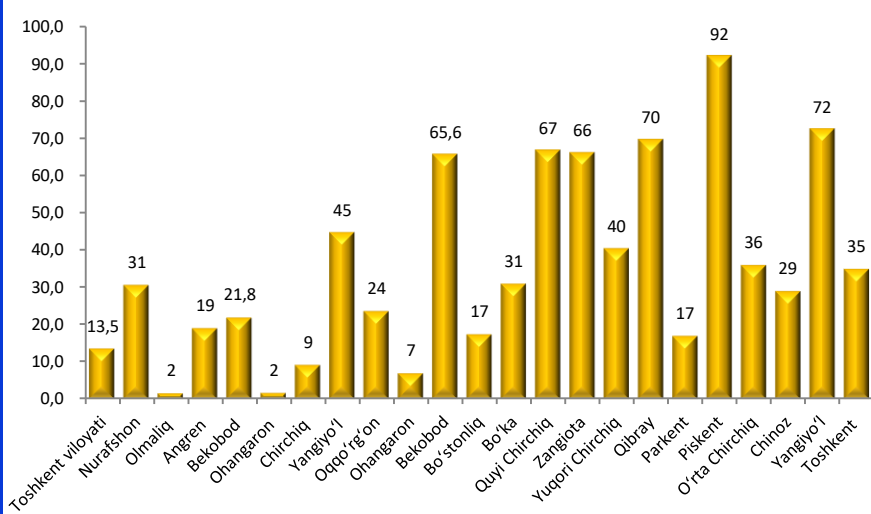
Sanoat mahsulotlari	Iste'mol mahsulotlari	Sanoat mahsulotlari	Iste'mol mahsulotlari
20 438,4	10 730,1	5 652,7	2 087,7
Ohangaron		Yuqori Chirchiq	
650,3	387,9	3912,4	2593,5
Bekobod		Toshkent	
4 354,6	1 278,7	2 485,2	1 493,3
Bo'stonliq		Yangiyo'l	

Sanoat mahsulotlari ishlab chiqarishda kichik biznesning ulushi

2022- yilning yanvar-iyul oylarida, %da

Hisobot davrida kichik tadbirkorlik subyektlari tomonidan 7,8 trln. so'mlik sanoat mahsuloti ishlab chiqarilib, uning umumiy ishlab chiqarish hajmidagi ulushi 15,2 % ni tashkil etdi.

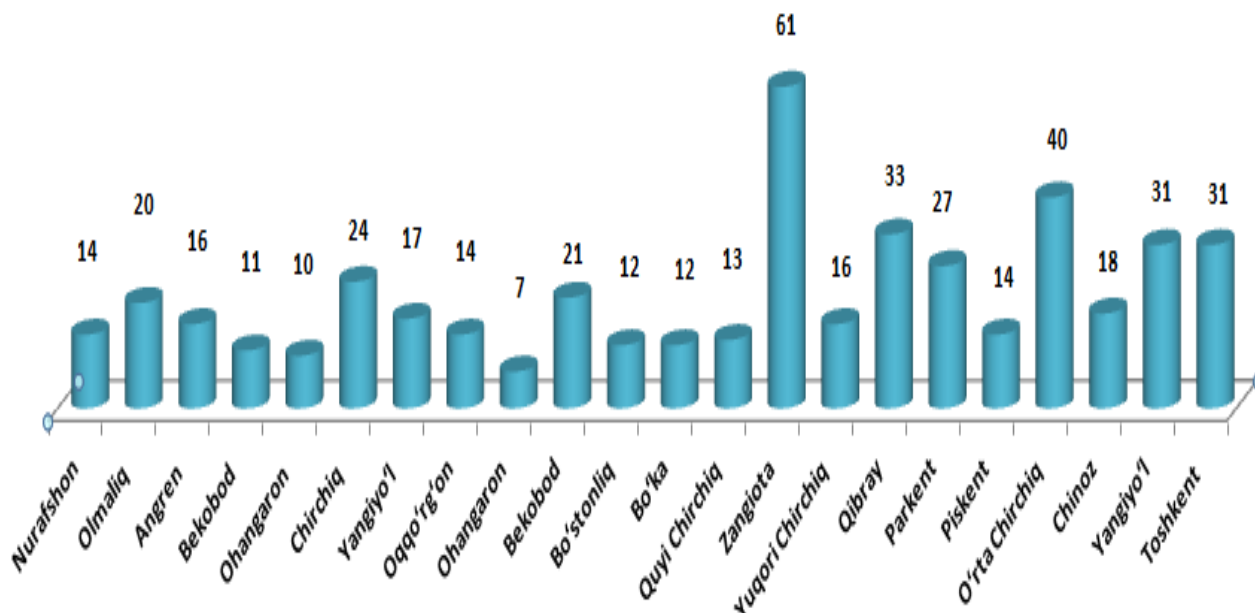
Hududlar kesimida kichik biznesning sanoat mahsulotlari ishlab chiqarishdagi eng yuqori ulushi Zangiota (jami sanoat mahsulotlari ishlab chiqarishdagi ulushi (66,0 %), Parkent (17,0%), Quyi Chirchiq (67,0 %), Toshkent (35,0 %) tumanlarida kuzatildi.



Hududlar kesimida sanoat mahsulotlari ishlab chiqarish hajmida kichik biznes subyektlarining ulushi tahlili shuni ko'rsatdiki, Olmaliq (1,4%), Bekobod (1,0%) va Chirchiq (8,1%) shaharlarida sanoat ishlab chiqarish hajmidagi kichik biznes subyektlari ulushining kamligini, mazkur hududlarda joylashgan yirik sanoat korxonalarining ishlab chiqarish hajmlari yuqori ekanligi bilan izohlash mumkin.

Toshkent viloyatida yangi tashkil etilgan sanoat korxonalari
(2022- yil 1- avgust holatiga ko'ra)

Bugungi kunda viloyatda 9302 ta sanoat korxonalarini faoliyat ko'rsatmoqda, shundan 1293 tasi (ro'yxatdan o'tgan korxonalar umumiy sonining 13,9%) Zangiota tumaniga, 876 tasi (9,4%) Qibray tumaniga, 796 tasi (8,6%) Toshkent tumaniga, 512 tasi (5,5%) Chirchiq shahriga, 450 tasi (4,8%) Angren shahriga to'g'ri kelmoqda.



2022- yilning yanvar-iyul oylarida viloyatda 768 ta yangi sanoat korxonalarini tashkil etildi, shulardan 33 tasi (jami yangi tashkil etilgan sanoat korxonalarini hajmidagi ulushi 7,1%) Qibray tumanida, 61 tasi (13,2%) Zangiota tumanida, 31 tasi (6,7%) Toshkent tumanida, 31 tasi (6,7%) Yangiyo'l tumanida, 16 tasi (3,5%) Yuqori Chirchiq tumanida tashkil etildi.